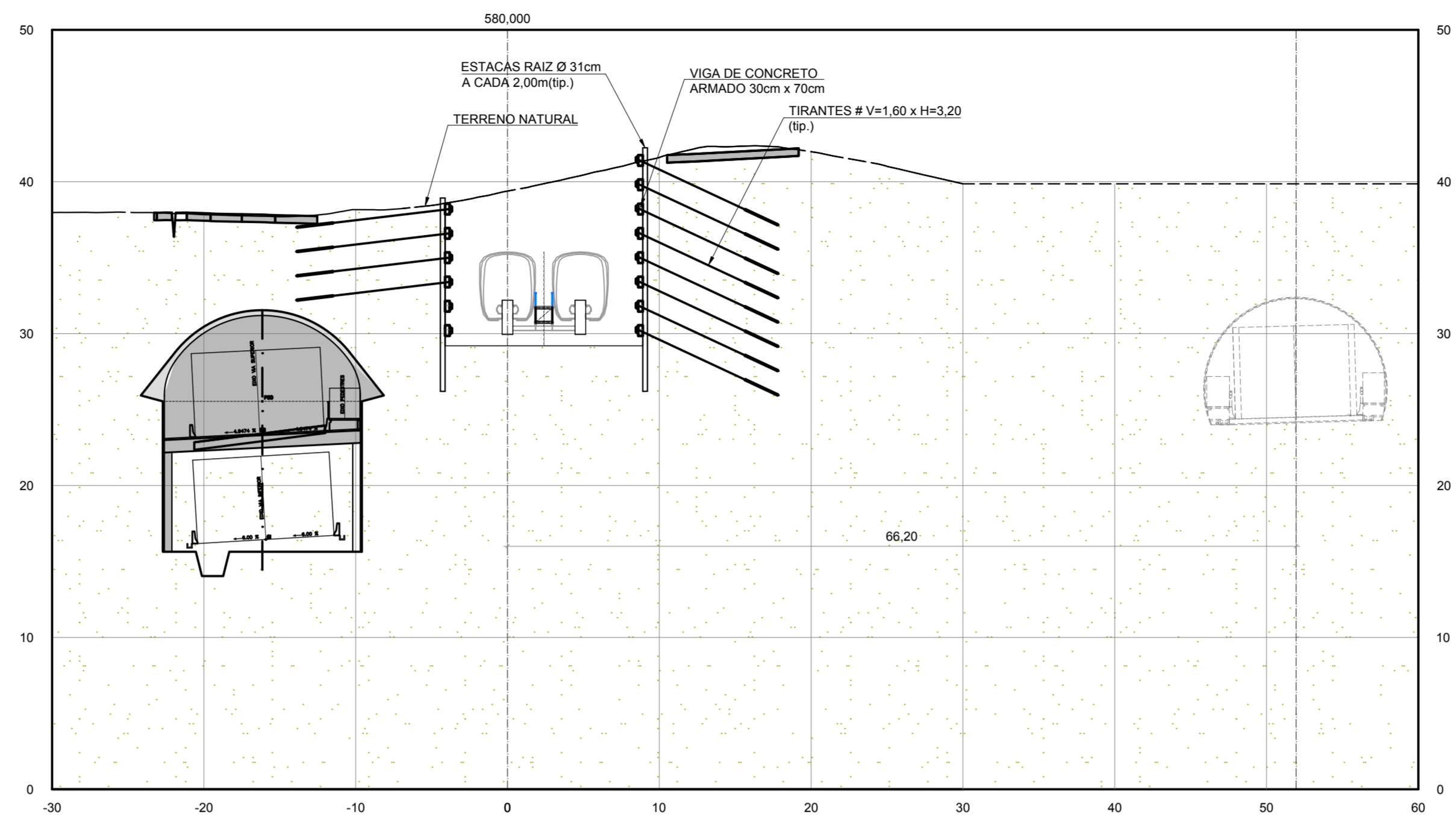
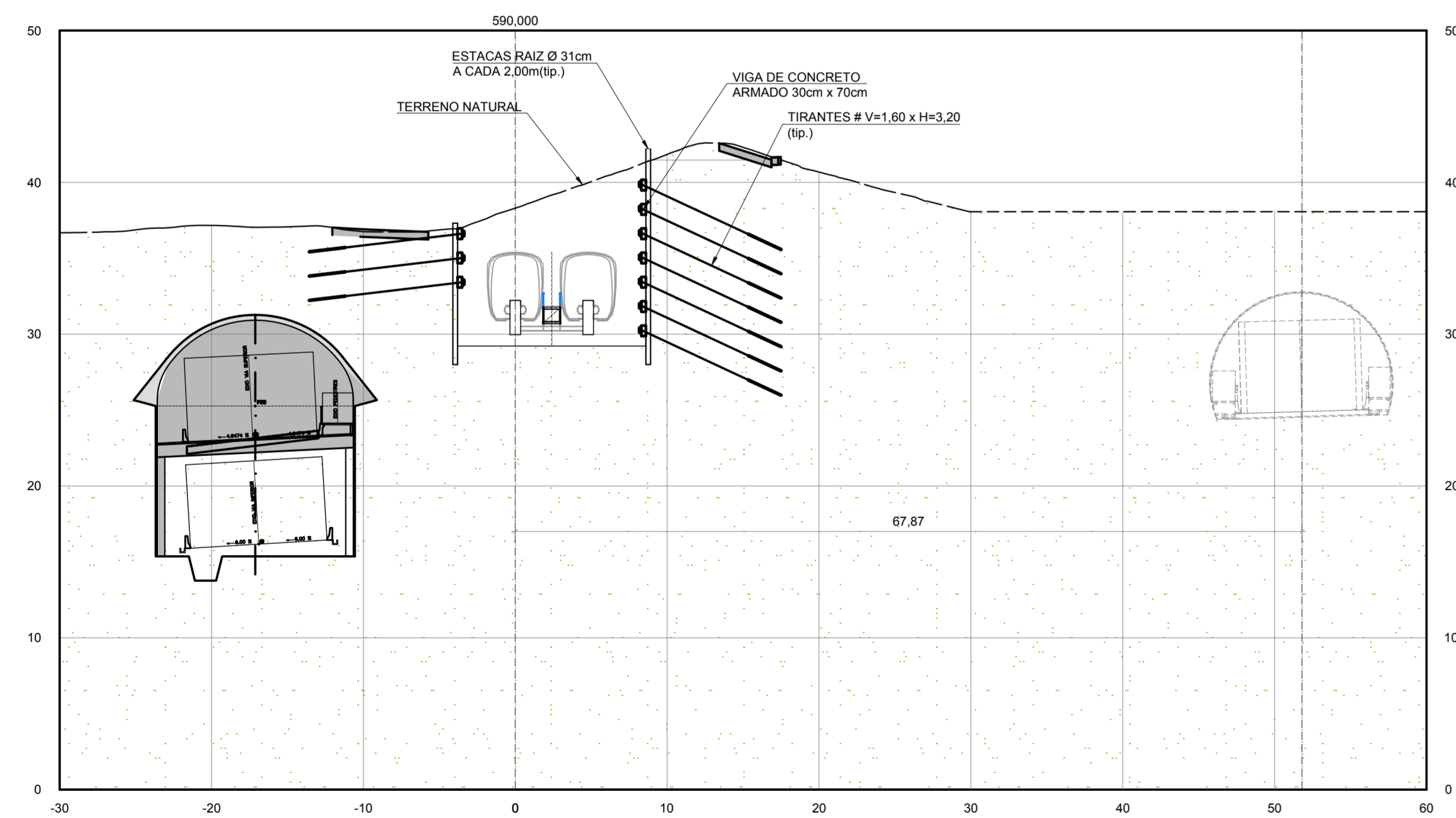


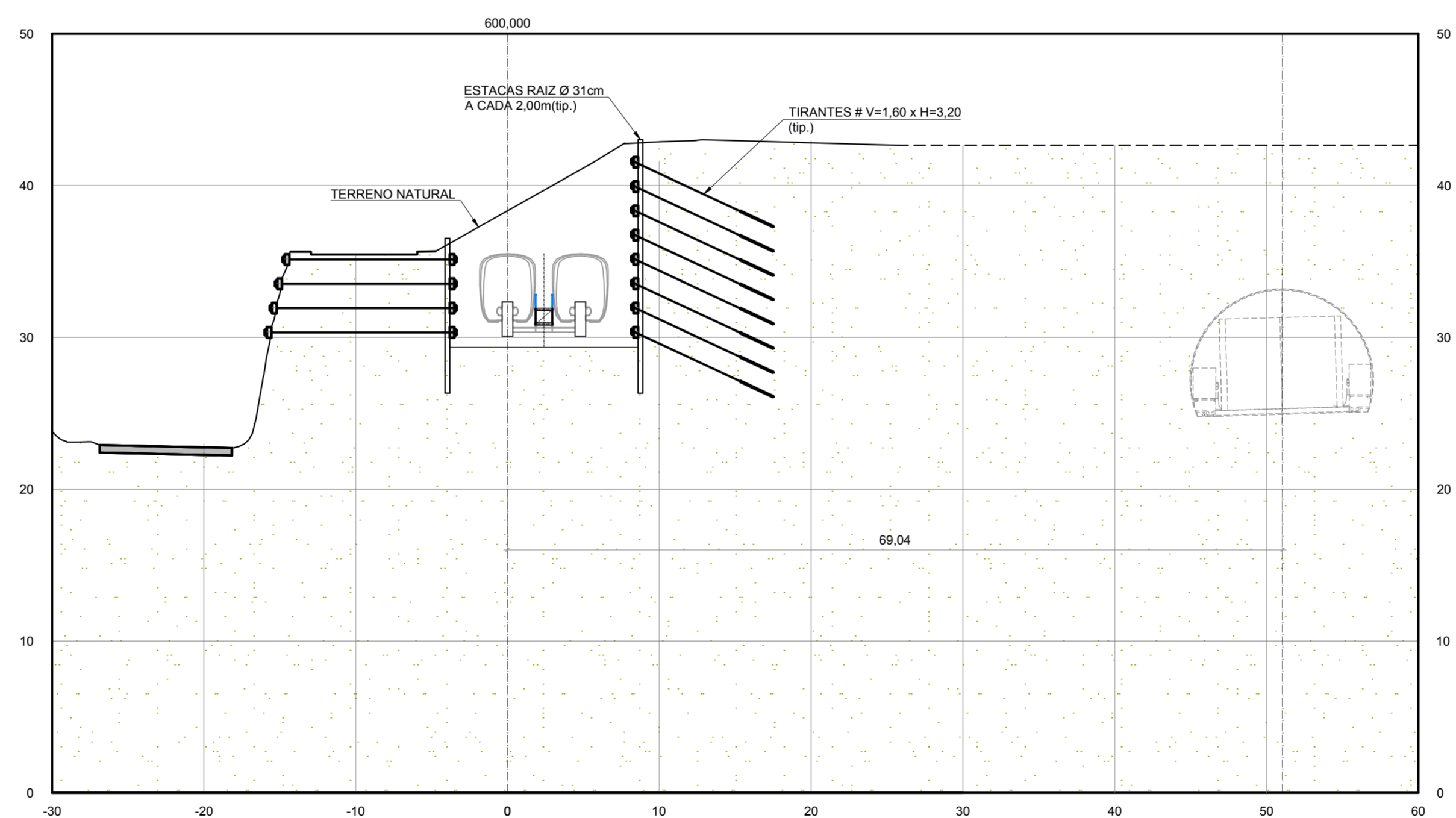
EST.570
ESCALA 1:300



EST.580
ESCALA 1:300



EST.590
ESCALA 1:300



EST.600
ESCALA 1:300

NOTAS:

- 1 - MEDIDAS EM CENTÍMETRO, COTAS DE NÍVEIS EM METRO, DIÂMETRO DAS BARRAS EM MILÍMETRO, SALVO ONDE INDICADO.
- 2 - MATERIAS:
2.1 - CONCRETO PROJETADO E MOLDADO fck = 30 MPa.
2.2 - AÇO CA 50-A: fyk = 500 MPa.

O	EMISSÃO INICIAL	M.C.G	M.C.G	C.E.M.M
Nº	Descrição	Emitente	Verificação	Aprovação
REVISÕES				
Códigos de Emissão	LC- Construção	IN- Informação	PR - Preliminar	CT- Certificado
Projeto	APROVAÇÃO CONCESSIONÁRIA			/ /
	VISTO			/ /
Desenho	Ryhiga	31/07/2019		/ /
Projeto	MARIA CECILIA GUAZZELLI	31/07/2019		/ /
Verificação	MARIA CECILIA GUAZZELLI	31/07/2019	APROVAÇÃO CTB	/ /
Resp. Tec.	C.E.M.M CREA 060017400-5	31/07/2019		/ /
Aprovação	CARLOS E.M. MAFFEI	31/07/2019		/ /



Cód. interno	MONOTRILHO DO SUBURBIO - FASE 2		
Linha	ESTAÇÃO ÁGUA DOS MENINOS		
Trecho	CONTENÇÕES - IMPLANTAÇÃO		
Objeto	SEÇÕES TRANSVERSAIS EST.570 A EST.600		
Escala	INDICADA	Código	DE-M2.02.ES/C.ES6-003
Revisão	0	Emissão	AP