



NUESTRAS INVERSIONES DE FINANCIAMIENTO MIXTO

2024



Nuestros Socios¹



¹Socios en fondos o programas activos en el año 2024:

El Gobierno de Canadá a través del Fondo Climático Canadiense para el Sector Privado de las Américas - Fase I y Fase II, y a través del Acelerador de Resiliencia Climática y Net-Zero de Canadá.

El Fondo para la Tecnología Limpia (CTF por sus siglas en inglés) a través de los Fondos de Inversión para el Clima.


El Gobierno del Reino Unido a través del Programa de Infraestructura Sostenible (UK SIP por sus siglas en inglés).

El Gobierno de Finlandia a través del Fondo Climático de Financiamiento Mixto Finlandia - Latinoamérica y el Caribe.

El Fondo para el Medio Ambiente Mundial (GEF por sus siglas en inglés).

Iniciativa de Financiamiento para Mujeres Emprendedoras (We-Fi por sus siglas en inglés).

Los Proyectos que Apoyamos²




Four Points Georgetown

Guyana







Fortaleciendo la resiliencia climática y reduciendo los riesgos de transición

Financiamiento Total: US\$53.6 millones

Financiamiento Mixto:



US\$4 millones deuda senior



Adopem – Bono de Género

República Dominicana

Ampliando el financiamiento para PyMEs lideradas por mujeres³

Financiamiento Total: US\$15.28 millones

Financiamiento Mixto:



US\$280,000 en incentivos financieros basados en el desempeño











Banco Solidario (BancoSol)

Bolivia

Apoyando a PyMEs lideradas por mujeres en la Amazonía y en zonas rurales de Bolivia

Financiamiento Total: US\$30.2 millones

Financiamiento Mixto:



US\$200,000 en incentivos financieros basados en el desempeño







² Las cifras de las inversiones con financiamiento mixto se basan en los montos comprometidos al momento de ejecución de la documentación legal subyacente de los proyectos. El financiamiento total reportado se basa en las cifras incluidas en las notas de prensa de los proyectos, y de no estar disponibles aún, en las cifras de los resúmenes de inversión publicados en la página web de BID Invest. Los montos pueden no incluir la inversión total de los proyectos ya que dichos montos podrían ser de carácter confidencial (ej. capital del desarrollador). Los montos reportados a nivel de proyecto podrían diferir del monto de inversión agregado y apalancado mediante financiamiento mixto (c.f. §Nuestros Números página 3) dado que contabiliza la inversión total. La contribución esperada de los proyectos a los Objetivos de Desarrollo Sostenible (ODS o SDGs por sus siglas en inglés) se basa en un análisis ex-ante, la contribución a los ODSs se actualiza ex-post durante la vida del proyecto. Los ODSs reportados reflejan los objetivos centrales del proyecto, excepto en los casos en que se añade un asterisco (*). En estos casos, la contribución reportada al ODS se encuentra específicamente vinculada al componente de financiamiento mixto.

³ PyMEs se refiere a Pequeñas y Medianas Empresas.




Prolade – Aceite de Palma Sostenible

México

Financiando la producción de aceite de palma sostenible

Financiamiento Total: US\$15.0 millones

Financiamiento Mixto:

 US\$10 millones deuda subordinada (mezanine)




Cresol Sicoper – Alianza de Finanzas Sostenibles

Brasil

Financiando prácticas de agricultura sostenible

Financiamiento Total: US\$25.0 millones

Financiamiento Mixto:

 US\$5.0 deuda senior




Cresol Sicoper – Alianza de Finanzas Sostenibles

Brasil

Financiando prácticas de agricultura sostenible en la Amazonía brasileña

Financiamiento Total: US\$60.0 millones

Financiamiento Mixto:

 US\$10.0 millones de garantía






BRK Ambiental Maranhao

Brasil

Incentivando la mitigación del impacto ambiental en plantas de tratamiento de aguas residuales

Financiamiento Total: US\$790.0 millones

Financiamiento Mixto:

 US\$5.0 millones deuda senior
 US\$5.0 millones deuda senior
 US\$4.0 millones en incentivos financieros basados en el desempeño



San Cristobal – Campus Académico y Deportivo Verde

Guatemala

Integrando resiliencia en infraestructura educativa y deportiva

Financiamiento Total: US\$37.18 millones

Financiamiento Mixto:

 US\$7.5 millones deuda senior



BBVA Peru – Bono Social

Perú

Impulsando el financiamiento de pequeñas empresas lideradas por mujeres

Financiamiento Total: US\$225.19 millones

Financiamiento Mixto:

US\$190,000 en incentivos financieros basados en el desempeño




Danper III – Cadena de suministro

Perú

Fomentando la participación de MiPyMEs lideradas por mujeres en cadenas de valor agroindustriales¹

Financiamiento Total: US\$10.0 millones

Financiamiento Mixto:

 US\$100,000 en incentivos financieros basados en el desempeño



¹ MiPyMEs se refiere a micro, pequeñas y medianas empresas.

Note: Los ODSs reportados reflejan los objetivos centrales del proyecto, excepto en los casos en que se añada un asterisco (*). En estos casos, la contribución reportada al ODS se encuentra específicamente vinculada al componente de financiamiento mixto.

Nuestras Cifras Financieras Anuales

US\$ Millones	Financiamiento Concesional	Otras Contribuciones				Costo total del proyecto (suma de las columnas A-E)
		Financiamiento comercial de cuenta propia por parte de la Institución Financiera para el Desarrollo (IFD) (B)	Otras contribuciones de la IFD (del grupo de trabajo de la IFD o banco de desarrollo similar) (C)	Movilización privada total (Directa más Indirecta, sin incluir montos concesionales) (D)	Otras contribuciones de organizaciones públicas o privadas en términos concesionales (E)	
Año	Total (A)					
2024	51.3 M	227.2 M	88.5 M	280.0 M	0.0 M	647.0 M
2023	58.9 M	402.4 M	3,580.6 M	11,627.6 M	15.0 M	15,684.5 M
2022	52.1 M	330.0 M	18.3 M	500.3 M	0.0 M	900.7 M
2021	65.4 M	194.2 M	51.0 M	211.1 M	0.2 M	521.9 M
2020	96.1 M	753.4 M	358.0 M	454.7 M	0.0 M	1,662.2 M
2019	28.1 M	138.9 M	0.0 M	64.8 M	19.3 M	251.2 M
2018	42.1 M	37.7 M	51.6 M	264.8 M	0.0 M	396.2 M
2017	99.0 M	163.2 M	244.6 M	412.1 M	0.0 M	919.0 M

Nuestras Cifras

US\$1,042
millones

recursos de socios
que gestionamos¹

19

fondos y programas
de financiamiento en
ejecución²

82

inversiones de
financiamiento mixto
bajo supervisión²

111

inversiones de
financiamiento
mixto³

US\$695
millones

comprometidos con
recursos de
financiamiento mixto¹

US\$22,300
millones

apalancados a través
de financiamiento
mixto¹

¹A diciembre 31 de 2024. Los recursos bajo gestión son equivalentes a la suma de: i) durante el período de inversión de los fondos, el monto contractual de los fondos en el momento de la ejecución de la documentación legal subyacente, y ii) durante el período de monitoreo de los fondos, el saldo pendiente del monto comprometido al momento de la ejecución de la documentación legal de los proyectos, hasta su liquidación total. Otras Instituciones Financieras de Desarrollo reportan, como recursos bajo gestión, el monto contractual completo correspondiente al momento de la ejecución de la documentación legal hasta la fecha de terminación de los fondos. Si se utilizara este último método, los recursos bajo gestión ascenderían a US\$915 millones.

²A diciembre 31 de 2024.

³De 2009 a 2024.

Continuemos la conversación



www.idbinvest.org/blog
www.idbinvest.org